

Nouveau

Paris, 26 juillet 2005

Lyxor AM lance sur Euronext Paris les premiers trackers sur la Chine et les pays d'Europe de l'Est

Ces nouveaux produits constituent une opportunité unique pour prendre position sur les économies dynamiques de l'Europe de l'Est et sur la Chine. Accessibles en une seule transaction de Bourse, les deux nouveaux trackers sont éligibles au PEA et ont les caractéristiques suivantes :

Lyxor ETF China Enterprise (HSCEI)

| | |
|---------------------------------------|---|
| Première cotation sur Euronext | 26-juil-05 |
| Indice de référence | HSCEI |
| Forme Juridique | FCP Coordonné |
| Devise du tracker | Euro |
| Droit entrée / sortie * | 0% |
| Frais de gestion TTC | 0,65% / an |
| Investissement minimum | 1part (soit environ 52,15€ au 14/07/05, 1/10 de l'indice HSCEI ajusté de la parité EUR/ HKD) |
| Éligibilité PEA | Oui |
| Éligibilité SRD | Oui |
| Dividendes annuels | Oui |
| Durée de placement conseillée | < 3 ans |
| Code Mnémonique | ASI |
| Code ISIN | FR0010204081 |

Lyxor ETF Eastern Europe (CECE EUR)

| | |
|---------------------------------------|---|
| Première cotation sur Euronext | 26-juil-05 |
| Indice de référence | CECE EUR |
| Forme Juridique | FCP Coordonné |
| Devise du tracker | Euro |
| Droit entrée / sortie * | 0% |
| Frais de gestion TTC | 0,50% / an |
| Investissement minimum | 1part (soit environ 18,2€ au 14/07/05, 1/100 de l'indice CECE EUR) |
| Éligibilité PEA | Oui |
| Éligibilité SRD | Oui |
| Dividendes annuels | Oui |
| Durée de placement conseillée | < 3 ans |
| Code Mnémonique | CEC |
| Code ISIN | FR0010204073 |

Lyxor AM
Isabelle Bourcier
Tel 01 42 13 35 99
Laetitia Roche
Tel 01 41 13 55 50

* pour qui négocie en Bourse

Ces 2 trackers s'achètent et se vendent sur un compte-titres ou un PEA, chez tout intermédiaire financier.

Tour Société Générale
17 cours Valmy
92800 Puteaux
France
Fax 01 42 13 30 05
Web :
<http://www.lyxor.com>

Société Anonyme au
capital
de EUR 542 691 448,75
418 862 215 R.C.S.
Nanterre

1 - Lyxor ETF China Enterprise vous permet d'investir rapidement et simplement sur un portefeuille diversifié de 37 valeurs Chinoises « H Shares » cotées sur la Bourse de Hong Kong. Par ailleurs, les frais de gestion du tracker sont limités à 0,65% par an.

Nous attirons votre attention sur le fait que ce nouveau tracker est sensible à l'évolution du taux de change euro/HKD (Hong Kong Dollar).

2 - Lyxor ETF Eastern Europe est un excellent outil de diversification d'un portefeuille actions. En effet, investir sur les pays d'Europe de l'Est reste aujourd'hui encore délicat : la plupart des intermédiaires n'offrent pas la possibilité de négocier sur les actions polonaises, tchèques ou hongroises en direct. De plus si certains fonds proposent d'accéder à ces différents marchés, leurs frais sont souvent élevés et ils limitent ainsi leur potentiel de performance. Ce nouveau tracker suit l'évolution d'un indice calculé et exprimé en euro, par la Bourse de Vienne. Cependant l'indice est sensible à l'évolution des taux de change Zloty polonais, forint Hongrois et couronne tchèque contre euro.

L'Autorité de marchés financiers a agréé en date du 8 juillet 2005, ces 2 nouveaux fonds communs de placement coordonnés, qui seront introduits sur Euronext le 26 Juillet prochain :

- Lyxor ETF China Enterprise (HSCEI) - n° d'agrément FCP20050538
- Lyxor ETF Eastern Europe (CECE EUR) - n° d'agrément FCP20050537


Les prospectus sont disponibles sur le site www.lyxoretf.fr sur le site de l'AMF ou sur simple demande au 0810 86 87 88 (numero azur, prix d'un appel local)

* source reuters.



Premier tracker Chinois négociable sur la Bourse de Paris

Lyxor ETF China Enterprise réplique la performance de l'indice HSCEI (Hang Seng China Enterprise Index) calculé et diffusé par la bourse de Hong Kong.



Caractéristiques de l'indice HSCEI

Le Hang Seng China Enterprises Index est un indice uniquement composé de valeurs appelées « H-shares », listées sur la Bourse de Hong Kong.

Les « H-shares » sont des actions d'entreprises chinoises immatriculées en République Populaire de Chine et nommées par le gouvernement chinois en vue de leur cotation sur la Bourse de Hong Kong. Elles sont cotées et négociées en dollars de Hong Kong. L'indice est ainsi composé des valeurs réellement représentatives de l'économie chinoise et de son développement.

Le Hang Seng China Enterprises Index offre un double avantage : une exposition exclusive au marché chinois, alliée à une place de renommée internationale. Pour intégrer le Hang Seng China Enterprises Index, trois exigences : être évidemment une « H-share », faire partie des capitalisations boursières les plus importantes de la place et être négociée de façon active.

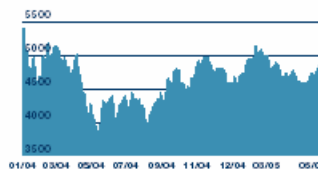
Fiche technique

| FICHE TECHNIQUE |
|--|
| Date de 1 ^{re} cotation |
| 26 juillet 2005 |
| Indice de référence |
| HSCEI |
| Devise du Tracker |
| Euro |
| droit d'entrée ¹ ou sortie ² |
| 0 % |
| Frais de gestion |
| 0,65 % par an TTC |
| Investissement minimum |
| 1 part² |
| Durée de placement conseillée |
| > à 3 ans |

1/ Pour qui négocie en Bourse
2/ Environ 1/10^e de l'indice HSCEI ajusté au cours Euro/HKD

| PERFORMANCE INDICE | |
|--------------------|------------------|
| sur 3 mois | + 1,52 % |
| sur 1 an | + 13,74 % |

ÉVOLUTION INDICE



PRINCIPALES VALEURS

| |
|---|
| 23,2 % Petrochina |
| 11,8% China Petroleum & Chemical |
| 9,1 % China Life Insurance |
| 8,9 % China Telecom |
| 7,3 % Ping An Insurance |
| 4,0 % Huaneng Power |
| 3,3 % Aluminium Corp of China |
| 2,7 % Yanzhou Coal Mining |
| 1,9 % Air China |

Source Bloomberg 30/06/2005

ALLOCATION SECTORIELLE





Premier tracker Chinois négociable sur la Bourse de Paris

Performances de l'indice

Performances de l'indice HSCEI (Hong Kong Dollars)

| | |
|-----------|--------|
| Sur 1 an | 16,6% |
| Sur 3 ans | 120,9% |
| Sur 5 ans | 139,4% |

Lyxor AM attire votre attention sur le fait que les performances passées ne présument en rien des performances à venir.

Contexte économique

Les moteurs de croissance restent dynamiques et garantissent un atterrissage en douceur.

Malgré une année 2004 exceptionnelle (+9,2% de croissance), la croissance chinoise ne devrait ralentir que faiblement au second semestre 2005 et en 2006.

La main-d'œuvre bon marché, ainsi que la faiblesse de la monnaie et la disparition des quotas de l'accord multifibres, ont induit une demande considérable de biens chinois.

La Chine affichait toujours une très solide croissance au premier trimestre 2005 (+9,5%) et la production industrielle a progressé à un rythme soutenu de 16% pour les trois premiers mois de l'année, contre 14,5% au dernier trimestre 2004.

Le secteur d'exportation s'est avéré le plus dynamique de l'économie chinoise au premier trimestre, tiré par les exportations nettes, se substituant au moteur que constituait la demande intérieure en 2004.

Le tassement des importations, combiné à une modération de l'investissement (qui progresse tout de même de 22,8%) et à un moindre développement du crédit, laissent supposer un atterrissage en douceur avec des taux de croissance de 8,5% en 2005 et de 7,5% en 2006.



Unique tracker sur l'Europe de l'Est

Lyxor ETF Eastern Europe réplique la performance de l'indice CECE (pour CECE Composite Index) libellé en euro. Cet indice est très utilisé par les professionnels comme référence et sert d'indexation pour de nombreux certificats, produits dérivés et structurés sur les différents pays de la zone euro.



Caractéristiques de l'indice CECE

Calculé et publié par la Bourse de Vienne, l'indice CECE comprend des valeurs Hongroises, Polonaises et Tchèques. Cet indice a été créé le 4 janvier 1999 sur la base de 746,46 points. Il est basé sur la pondération de chaque valeur selon leurs capitalisations boursières, dividendes non réinvestis. Il est composé des actions retenues dans les indices négociés sur l'Europe de l'Est, à savoir à ce jour 3 indices nationaux : les indices hongrois, tchèque et polonais. Pour intégrer l'indice CECE, deux exigences :

- Etre une action ordinaire d'entreprises domiciliées dans le pays même,
- Remplir des critères liés à : la capitalisation boursière, la liquidité, l'accès aux cours, la représentativité d'un secteur et l'intérêt du marché.

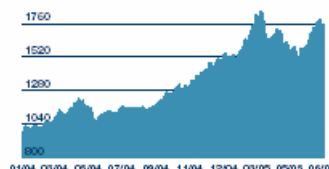
Fiche technique

| FICHE TECHNIQUE |
|--|
| Date de 1 ^{re} cotation 26 juillet 2005 |
| Indice de référence CECE EUR |
| Devise du Tracker Euro |
| droit d'entrée ¹ ou sortie ¹ 0 % |
| Frais de gestion 0,50 % par an TTC |
| Investissement minimum 1 part² |
| Durée de placement conseillée > à 3 ans |

1/ Pour qui négocie en Bourse
2/ Environ 1/100^e de l'indice CECE EUR

| PERFORMANCE INDICE |
|---------------------------|
| sur 3 mois + 6,0 % |
| sur 1 an + 51,5 % |

ÉVOLUTION INDICE



PRINCIPALES VALEURS

| |
|--|
| 10,4 % Polski Koncern Naftowy |
| 10,1 % Telekomunikacja Polska |
| 8,6 % Cez |
| 7,8 % Erste Bank der Oester Spark |
| 7,8 % Bank Pekao |
| 6,5 % Cesky Telecom |
| 6,4 % OTP Bank |
| 6,4 % Mol Magyar Olaj-es-Gazipari |
| 5,3 % Bank BPH |

Source Bloomberg 30/06/2005

ALLOCATIONS GÉOGRAPHIQUE & SECTORIELLE





Unique tracker sur l'Europe de l'Est

Performances de l'indice

Performances de l'indice CECE EUR

| | |
|-----------|--------|
| Sur 1 an | 57,3% |
| Sur 3 ans | 129,1% |
| Sur 5 ans | 69,5% |

Lyxor AM attire votre attention sur le fait que les performances passées ne présument en rien des performances à venir.

Contexte économique

Les pays de l'Est connaissent des niveaux de croissance record par rapport au reste de l'Europe : + 5% en 2004. Cette croissance est très équilibrée entre une demande interne dynamique et de bonnes performances à l'export. Les politiques monétaires ont permis de maîtriser l'inflation. Les perspectives des analystes restent très positives sur la zone : les attentes de croissance sont nettement meilleures que sur les pays développés.

Pourquoi investir sur ces 2 nouveaux trackers

Les trackers sont des produits de placement simples, liquides et performants qui conjuguent les atouts d'un fonds indiciel (diversification) à la performance d'une action. Ils permettent :

- de bénéficier pleinement de l'évolution des marchés quel que soit l'horizon d'investissement envisagé;
- d'accéder à un large choix de valeurs en une seule transaction de Bourse ;
- de diminuer le risque par la diversification.

Les nouveaux trackers de Lyxor AM sont des Fonds Commun de Placement (FCP) indiciels, négociables en bourse et en continu. Ils permettent de saisir à tout moment les opportunités d'investissement et ainsi de bénéficier de l'évolution des indices en temps réel. Ils se négocient comme de simples actions chez tous les intermédiaires.

Lyxor AM, forte de son expérience sur les trackers, assure une parfaite corrélation du tracker avec son indice de référence.

Les teneurs de marché, Société générale et Merrill Lynch garantissent une liquidité élevée en se portant contrepartie pour tous les ordres d'achat et de vente, de 9h05 à 17h35 sur Euronext, pour des volumes importants et une fourchette de cotation réduite. La qualité d'animation est un des facteurs clé du succès des trackers. Les trackers vous permettent ainsi d'éviter les contraintes relatives au manque de liquidité sur des valeurs difficiles d'accès et de bénéficier de la performance d'indices reconnus par les professionnels.

Information importante

La Société Générale, Lyxor Asset Management ne peuvent être tenus responsables des conséquences financières ou de quelque autre nature que ce soit résultant de la souscription ou de l'acquisition, de la détention ou de la cession de ces produits. Les investisseurs devront procéder à leur propre analyse des risques et devront, si nécessaire, consulter préalablement leurs propres conseils juridiques, financiers, fiscaux, comptables ou tout autre professionnel. En particulier, lors de la souscription, de l'achat ou de la détention de parts des fonds décrits dans ce document, vous devez être conscients d'encourir en certaines circonstances le risque de recevoir une valeur de remboursement inférieure à celle de leur valeur initiale ou valeur d'achat.

L'information contenue dans ce document ne constitue en aucun cas une sollicitation d'achat ou de vente des produits ou des sous-jacents sur lesquels ils portent. Les cours ou tout autre élément figurant dans le présent document vous sont communiqués à titre purement indicatif et ne pourront être considérés comme liant la Société générale et/ou sa filiale Lyxor Asset Management.

Cette présentation est exclusivement destinée à votre usage, et son contenu ne peut être divulgué à un tiers sans l'autorisation préalable et expresse de la Société Générale et Lyxor Asset Management.

L'indice Hang Seng China Enterprises est publié et calculé by HSI Services Limited conformément à une licence de Hang Seng Data Services Limited. La marque et le nom "Hang Seng China Enterprises Index" sont la propriété de Hang Seng Data Services Limited. HSI Services Limited et Hang Seng Data Services Limited sont convenues d'autoriser l'utilisation et la référence à l'indice Hang Seng China Enterprises par Lyxor International Asset Management en relation avec l'émission d'un tracker sur le Hang Seng China Enterprises Index (le "Produit"), cependant ni HSI Services Limited ni Hang Seng Data Services Limited ne garantissent ou ne déclarent ou certifie à l'égard de tout courtier ou détenteur ou porteur du Produit ou de toute autre personne l'exactitude et l'exhaustivité de l'indice Hang Seng China Enterprises et de son calcul ou de toute information y afférente, et aucune garantie ou déclaration ou certification de quelque nature, expresse ou implicite que ce soit n'est consentie ou suggérée concernant l'indice Hang Seng China Enterprises Index. Le processus et la base du calcul et de la compilation de l'indice Hang Seng China Enterprises, la formule y afférente et les actions le composant ainsi que les facteurs pertinents peuvent être modifiés ou ajustés à tout moment sans préavis par HSI Services Limited. La responsabilité de HSI Services Limited ou Hang Seng Data Services Limited ne saurait être engagée quant à l'utilisation ou la référence faite par Lyxor International Asset Management de l'indice Hang Seng China Enterprises Index en rapport avec le Produit, ou pour toutes inexactitudes, omissions ou erreurs de HSI Services Limited dans le calcul de l'indice Hang Seng China Enterprises ou encore pour toute perte financière ou d'autre nature en résultant qui pourrait être subie directement ou indirectement par tout courtier, ou détenteur ou porteur du Produit ou toute autre personne traitant ou négociant le Produit. Aucune plainte, action ou procédure ne pourra être intentée contre HSI Services Limited et/ou Hang Seng Data Services Limited en rapport, de quelque manière que ce soit, avec le Produit par tout courtier, détenteur ou porteur du Produit ou toute autre personne traitant ou négociant le Produit. Tout courtier, détenteur ou porteur ou toute autre personne traitant ou négociant le Produit le font alors en pleine connaissance de cet avertissement et ne se base pas et ne compte pas de quelque manière que ce soit sur HSI Services Limited et Hang Seng Data Services Limited. Pour éviter toute ambiguïté il est précisé que cet avertissement ne saurait créer un lien contractuel ou quasi-contractuel entre, d'une part, tout courtier, tout détenteur ou porteur du Produit ou toute autre personne et, d'autre part, HSI Services Limited et/ou Hang Seng Data Services Limited et ne doit pas être interprété comme créant un tel lien.

CECE EUR (indice composite CECE® en EUR) a été développé et est calculé et publié en temps réel par la Bourse de Vienne. Le nom complet de l'indice et ses abréviations sont protégés en tant que marques par le droit de propriété intellectuelle. La description, la réglementation et la composition de l'indice sont disponibles sur le site de la Bourse de Vienne à l'adresse www.indices.cc. L'autorisation d'utiliser l'indice CECEEUR en relation avec le présent produit a été accordée dans le cadre d'un contrat de licence avec la Bourse de Vienne.