

RÉSULTATS DU 3^e TRIMESTRE 2016

BONNE ACTIVITÉ COMMERCIALE À TRAVERS LE GROUPE

Hausse du produit net bancaire *

6,3 Md €

+3,7 %

* Hors éléments non-économiques

Grâce à un modèle équilibré



Banque de détail en France

2,04 Md €



Banque de détail & Services Financiers Internationaux

1,92 Md €



Banque de Grande Clientèle & Solutions Investisseurs

2,29 Md €

UNE SOLIDE PERFORMANCE FINANCIÈRE

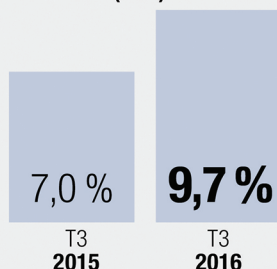
Résultat net part du Groupe solide *

1,257 Md €

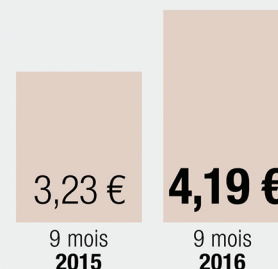
+ 39 %

* Hors éléments non-économiques

Rentabilité des capitaux propres du Groupe * (ROE)

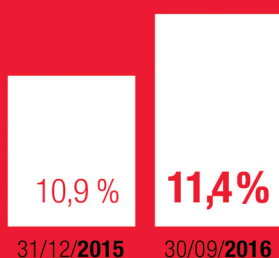


Bénéfice net par action *

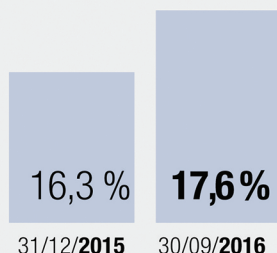


UN RENFORCEMENT CONTINU DU BILAN

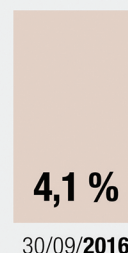
Bonne génération de capital CET 1 (non phasé)



Ratio global de solvabilité (non phasé)



Ratio de levier (non phasé)



FINANCEMENT DE L'ÉCONOMIE

Émissions obligataires en euros pour les entreprises *

#3

Evolution des encours de crédits

+2,7 %
pour la Banque de détail en France

T3 2016 par rapport au T3 2015



+6,7 %
pour la Banque de détail & Services Financiers Internationaux

30/09/2016 par rapport au 30/09/2015

